



PRÉFET
DE LA RÉGION
NOUVELLE-AQUITAINE

Liberté
Égalité
Fraternité

Baromètre de l'accidentalité routière de la région Nouvelle-Aquitaine



LES CHIFFRES CLÉS*

	MAI 2025	MAI 2024	ÉVOLUTION MAI 2025 /MAI 2024
TUÉS	30	28	↗
BLESSÉS	521	409	↗
BLESSÉS HOSPITALISÉS	203	147	↗
ACCIDENTS CORPORELS	401	333	↗

UN BILAN NÉGATIF

En mai 2025, tous les indicateurs de suivi de l'accidentalité routière sont à la hausse en comparaison des données de mai 2024. Ainsi, on relève une augmentation du nombre de tués de +2, du nombre de blessés de +112, du nombre de blessés hospitalisés de +56 et du nombre d'accidents corporels de +68.

FOCUS SUR LA MORTALITÉ*

L'ÂGE						
	0-17 ANS	18-24 ANS	25-34 ANS	35-49 ANS	50-64 ANS	65 ANS ET +
MAI 25	2	4	7	5	5	7
MAI 24	1	1	2	2	9	13
ÉVOLUTION MAI 25/ MAI 24	↗	↗	↗	↗	↘	↘

LE TYPE DE ROUTE			
	AUTOROUTES	RTE EN AGGLO	RTE HORS AGGLO
MAI 25	1	7	22
MAI 24	3	7	18
ÉVOLUTION MAI 25/ MAI 24	↘	—	↗

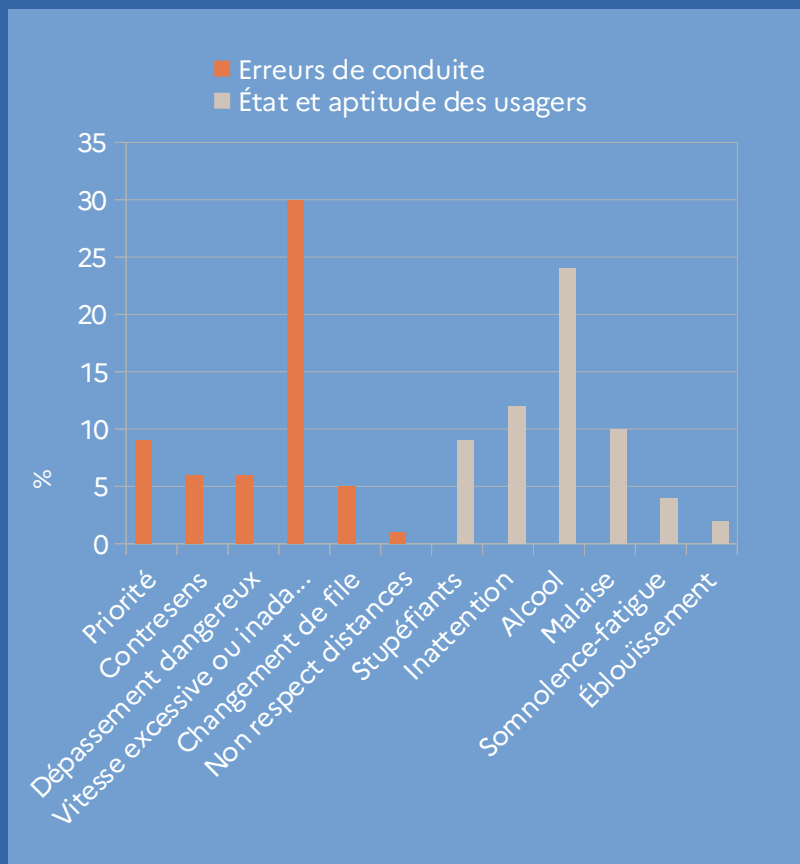
LE MODE DE DÉPLACEMENT							
	PIÉTONS ET EDP-SM	VÉLOS ET EDP-M	DEUX-ROUES MOTORISÉS	VÉH. DE TOURISME	VÉH. UTILITAIRES ET POIDS-LOURDS	TRANSPORTS EN COMMUN	AUTRES
MAI 25	0	2	8	16	3	0	1
MAI 24	4	3	5	15	0	0	1
ÉVOLUTION MAI 25/ MAI 24	↘	↘	↗	↗	↗	—	—

En Nouvelle-Aquitaine, sur le mois de mai 2025, les personnes âgées de 25-34 ans et les 65 ans et + sont les plus touchées par la mortalité routière.

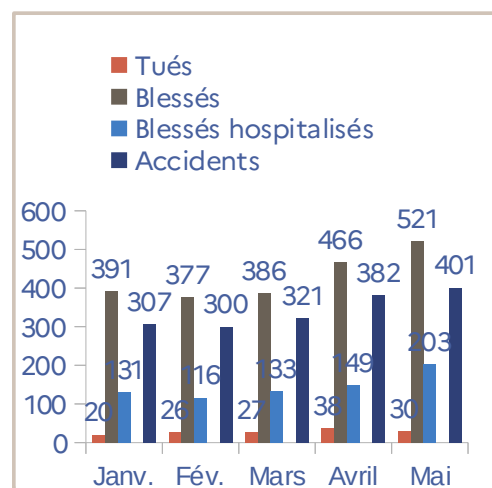
Les 25-34 ans recueillent l'augmentation du nombre des tués la plus importante en comparaison du mois de mai 2024 avec +5 tués. Dans cette catégorie d'âge, parmi les personnes tuées, 4 circulaient hors-agglomération, 2 en agglomération et 1 sur autoroute. 5 des 7 personnes tuées dans cette tranche d'âge étaient des hommes.

LE PROFIL DES PERSONNES TUÉES

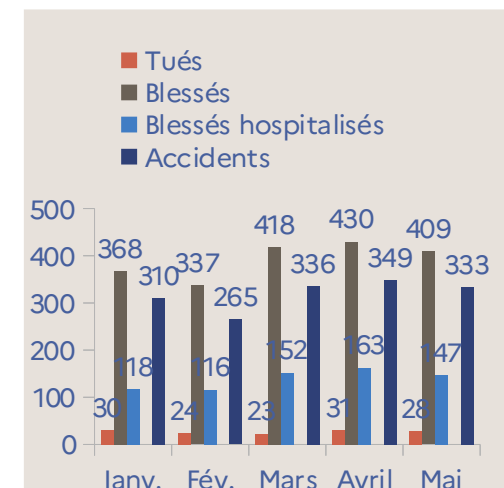
FACTEURS IDENTIFIÉS* CHEZ LES USAGERS PRÉSUMÉS RESPONSABLES D'ACCIDENTS MORTELS SUR LES 12 DERNIERS MOIS



ÉVOLUTION DE L'ACCIDENTALITÉ* AU COURS DE L'ANNÉE



2025



2024

FOCUS SUR L'ACCIDENTALITÉ* DANS LES DÉPARTEMENTS

En moyenne entre 2019 et 2023 au mois de mai, le nombre de tués par département de la région Nouvelle-Aquitaine varie entre 0 (Creuse) et 7 (Gironde). Avec une moyenne de 26 en région Nouvelle-Aquitaine.

Au mois de mai 2025, 10 sur 12 des départements ont un nombre de décès qui se situe entre 1 et 4. Parmi les valeurs extrêmes, 1 département a une mortalité égale à 0 (Deux-Sèvres), et 1 département (Gironde) dépasse le maximum avec 9 personnes tuées. Le nombre de personnes tuées dans la région dépasse la moyenne 2019-2023 de +4 tués.

